



Обзор веб-сайта diagnocat.de

Сгенерирован 21 Сентября 2024 13:17

Набрано баллов: 54/100



SEO Контент

	Заголовок страницы	Diagnocat - transform your clinical practice Длина : 44 Замечательно, Ваш заголовок страницы содержит от 10 до 70 символов.																
	Описание страницы	All-in-one artificial intelligence software for 2D and 3D dentistry Improve your workflow with the Diagnocat experience, adding enhanced clarity to your dental images and reports Длина : 178 В идеале, Ваше описание страницы должно содержать от 70 до 160 символов (вместе с пробелами). Используйте этот бесплатный инструмент для подсчета длины символов в тексте.																
	Ключевые слова	Очень плохо. Мы не нашли ключевых слов на Вашем веб-сайте. Используйте бесплатный генератор мета-тэгов , чтобы сгенерировать ключевые слова.																
	Og Meta Properties	Замечательно, Вы используете преимущества Og Properties. <table><thead><tr><th>Свойство</th><th>Контент</th></tr></thead><tbody><tr><td>locale</td><td>en_GB</td></tr><tr><td>type</td><td>website</td></tr><tr><td>title</td><td>Diagnocat - transform your clinical practice</td></tr><tr><td>description</td><td>All-in-one artificial intelligence software for 2D and 3D dentistry Improve your workflow with the Diagnocat experience, adding enhanced clarity to your dental images and reports</td></tr><tr><td>url</td><td>https://diagnocat.com/</td></tr><tr><td>site_name</td><td>Diagnocat</td></tr><tr><td>updated_time</td><td>2024-05-21T12:50:26+00:00</td></tr></tbody></table>	Свойство	Контент	locale	en_GB	type	website	title	Diagnocat - transform your clinical practice	description	All-in-one artificial intelligence software for 2D and 3D dentistry Improve your workflow with the Diagnocat experience, adding enhanced clarity to your dental images and reports	url	https://diagnocat.com/	site_name	Diagnocat	updated_time	2024-05-21T12:50:26+00:00
Свойство	Контент																	
locale	en_GB																	
type	website																	
title	Diagnocat - transform your clinical practice																	
description	All-in-one artificial intelligence software for 2D and 3D dentistry Improve your workflow with the Diagnocat experience, adding enhanced clarity to your dental images and reports																	
url	https://diagnocat.com/																	
site_name	Diagnocat																	
updated_time	2024-05-21T12:50:26+00:00																	

CEO КОНТЕНТ

video




<https://www.youtube.com/embed/3dzPQwzLFGs>

Заголовки

H1	H2	H3	H4	H5	H6
1	21	21	16	0	0

- [H1] All-in-one artificial intelligence software for 2D and 3D
- [H2] Why Diagnocat?
- [H2] Unlock clinic intellization with Diagnocat
- [H2] Explore the five steps of AI utilization to transform your clinic's workflow
- [H2] Seamlessly integrate Diagnocat with your dental image software
- [H2] Discover which solution fits your practice
- [H2] Newsroom
- [H2] Blog
- [H2] Testimonials
- [H2] Case Studies
- [H2] White Papers
- [H2] Diagnocat Review - AI Diagnostics of 2D and 3D X-Rays in Dentistry
- [H2] AI-based automatic segmentation of craniomaxillofacial anatomy from CBCT scans for automatic detection of pharyngeal airway evaluations in OSA patients
- [H2] Decoding Deep Learning applications for diagnosis and treatment planning
- [H2] Clinically applicable artificial intelligence system for dental diagnosis with CBCT
- [H2] A deep learning approach for dental implant planning in cone-beam computed tomography images
- [H2] Evaluation of artificial intelligence for detecting impacted third molars on cone-beam computed tomography scans
- [H2] Start Diagnocat AI
- [H2] Contact
- [H2] Registration to the event
- [H2] Click the option that best describes you and your business
- [H2] Welcome to Diagnocat!
- [H3] Explore how AI can transform your clinical practice
- [H3] Single Practitioners
- [H3] Multispeciality Clinic and Dental Service Organizations (DSO)
- [H3] Labs and Diagnostic Centers
- [H3] Diagnocat has been selected as a Quarterfinalist for the 2024 Digital Health Hub Foundation Awards
- [H3] FOCUS ON: Embracing AI in Dentistry. Dr. Alex Sanders shares insights in «Dentistry Today»
- [H3] Diagnocat AI passed SOC 2 TYPE II audit: Quality Assured
- [H3] AI Revolution in Dental Tourism: Transforming Smiles Across Borders
- [H3] AI and Gum disease
- [H3] Artificial Intelligence for Full Mouth Rehabilitation: A Contemporary Approach
- [H3] Revitalizing Periodontal Health With AI
- [H3] Revolutionising Orthodontics with AI
- [H3] AI's Role in Enhancing Dental Radiography Interpretation

SEO ссылки

	Нижнее подчеркивание в ссылках	Прекрасно! Мы не нашли "нижнее подчеркивание" в Ваших ссылках.
	Внутренние ссылки	Мы нашли 50 ссылок(-и), включая 0 ссылок ссылок(-и) на файл(-ы).
	Statistics	Внешние ссылки : noFollow 0% Внешние ссылки : Передает вес 88% Внутренние ссылки 12%

Внутренние ссылки

Анкор	Тип	Вес ссылки
Products	Внешняя	Передает вес
Radiology Report	Внешняя	Передает вес
CBCT Segmentation	Внешняя	Передает вес
Superimposition	Внешняя	Передает вес
Cloud storage and Viewer	Внешняя	Передает вес
Collaboration Tool	Внешняя	Передает вес
Specialists Reports	Внешняя	Передает вес
About	Внешняя	Передает вес
Contact	Внешняя	Передает вес
Events	Внешняя	Передает вес
Upcoming	Внешняя	Передает вес
Archival	Внешняя	Передает вес
Resources	Внешняя	Передает вес
News	Внешняя	Передает вес
Testimonials	Внешняя	Передает вес
Blog	Внешняя	Передает вес
White Papers	Внешняя	Передает вес
Case Studies	Внешняя	Передает вес

Внутренние ссылки

Ebooks	Внешняя	Передаёт вес
For Doctors	Внешняя	Передаёт вес
For Clinics and DSO	Внешняя	Передаёт вес
For Laboratories	Внешняя	Передаёт вес
Diagnocat has been selected as a Quarterfinalist for the 2024 Digital Health Hub Foundation Awards	Внешняя	Передаёт вес
FOCUS ON: Embracing AI in Dentistry. Dr. Alex Sanders shares insights in «Dentistry Today»	Внешняя	Передаёт вес
Diagnocat AI passed SOC 2 TYPE II audit: Quality Assured	Внешняя	Передаёт вес
AI Revolution in Dental Tourism: Transforming Smiles Across Borders	Внешняя	Передаёт вес
AI and Gum disease	Внешняя	Передаёт вес
Artificial Intelligence for Full Mouth Rehabilitation: A Contemporary Approach	Внешняя	Передаёт вес
Revitalizing Periodontal Health With AI	Внешняя	Передаёт вес
Revolutionising Orthodontics with AI	Внешняя	Передаёт вес
AI's Role in Enhancing Dental Radiography Interpretation	Внешняя	Передаёт вес
Periodontal disease screening	Внешняя	Передаёт вес
Simple Implant planning using the Diagnocat STL Module	Внешняя	Передаёт вес
Diagnosis of frequent endodontic complications with Diagnocat	Внешняя	Передаёт вес
Third molar impaction; additional methods of analysis and extraction planning	Внешняя	Передаёт вес
Implant planning together with the Diagnocat STL module	Внешняя	Передаёт вес
Odontogenic sinusitis associated with periapical lesion	Внешняя	Передаёт вес
Diagnocat Review - AI Diagnostics of 2D and 3D X-Rays in Dentistry	Внешняя	Передаёт вес
AI-based automatic segmentation of craniomaxillofacial anatomy from CBCT scans for automatic detection of pharyngeal airway evaluations in OSA patients	Внешняя	Передаёт вес
Decoding Deep Learning applications for diagnosis and treatment planning	Внешняя	Передаёт вес
Clinically applicable artificial intelligence system for dental	Внешняя	Передаёт вес

Внутренние ссылки

[diagnosis with CBCT](#)

[A deep learning approach for dental implant planning in cone-beam computed tomography images](#)

Внешняя

Передает вес

[Evaluation of artificial intelligence for detecting impacted third molars on cone-beam computed tomography scans](#)

Внешняя

Передает вес

[Please contact us](#)

Внутренняя

Передает вес

[contact us](#)

Внутренняя

Передает вес

[instructions](#)

Внутренняя

Передает вес

[legal info.](#)

Внутренняя

Передает вес

[representatives and distributors.](#)

Внутренняя

Передает вес

[Have a coupon ?](#)

Внутренняя

Передает вес

[Return to shop](#)

Внешняя

Передает вес

Ключевые слова








Облако ключевых слов

patient cbct patients **diagnocat** all dental
diagnosis specialists treatment more












Содержание ключевых слов

Ключевое слово	Контент	Заголовок страницы	Ключевые слова	Описание страницы	Заголовки
diagnocat	42	✓	✗	✓	✓
dental	26	✗	✗	✓	✓
more	17	✗	✗	✗	✗
all	14	✗	✗	✓	✓
cbct	12	✗	✗	✗	✓

Юзабилити

	Домен	Домен : diagnocat.de Длина : 12
	Favicon	Отлично, Ваш сайт имеет favicon.
	Пригодность для печати	Отлично. Мы нашли CSS файл, отвечающий за печать веб-сайта.
	Язык	Хорошо, Ваш установленный язык веб-сайта: en.
	Dublin Core	Ваш веб-сайт не использует преимущества Dublin Core.

Документ

	Doctype	HTML 5
	Кодировка	Замечательно. Кодировка веб-сайта: UTF-8.
	W3C Validity	Ошибок : 0 Предупреждений : 0
	Приватность эл. почты	Отлично, мы не нашли адрес эл. почты в контенте!
	Устаревший HTML	Отлично. Мы не нашли устаревших тэгов в Вашем HTML.
	Скорость загрузки	<ul style="list-style-type: none"> Отлично, Ваш веб-сайт не содержит вложенных таблиц. Слишком плохо. Ваш веб-сайт использует встроенные CSS правила в HTML тэгах. Плохо. Ваш веб-сайт имеет слишком много CSS файлов (больше чем 4). Плохо. Ваш веб-сайт имеет слишком много JavaScript файлов (больше чем 6). Очень плохо, ваш сайт не использует возможность gzip сжатия.

Мобильный телефон



Оптимизация под моб. телефон

- ✓ Apple иконки
- ✓ Meta Viewport Тэг
- ✓ Flash контент

Оптимизация



XML карта сайта

Отлично, ваш сайт имеет XML карту сайта.

<https://diagnocat.com/eu/>



Robots.txt

<http://diagnocat.de/robots.txt>

Отлично, ваш веб-сайт содержит файл robots.txt.



Аналитика

Отсутствует

Мы не нашли ни одной аналитической программы на вашем сайте.

Веб аналитика позволяет следить за активностью пользователей на вашем веб-сайте. Вы должны установить как минимум один инструмент, но также хорошо иметь несколько, чтобы сравнивать показания между собой.